



FACULDADE DE EDUCAÇÃO E MEIO AMBIENTE

RAIMUNDO NONATO OLIVEIRA SOUSA

**CONSIDERAÇÕES SOBRE A POSSÍVEL
INFLUÊNCIA DA IDADE E ESTATURA DOS
JOGADORES NOS RESULTADOS DA SELEÇÃO
BRASILEIRA DE FUTEBOL NA COPA DO MUNDO
DA RÚSSIA 2018**

ARIQUEMES - RO

2019

Raimundo Nonato Oliveira Sousa

**CONSIDERAÇÕES SOBRE A POSSÍVEL
INFLUÊNCIA DA IDADE E ESTATURA DOS
JOGADORES NOS RESULTADOS DA SELEÇÃO
BRASILEIRA DE FUTEBOL NA COPA DO MUNDO
DA RÚSSIA 2018**

Trabalho apresentado ao curso de Licenciatura em Educação Física da Faculdade de Educação e Meio Ambiente como requisito parcial à obtenção de créditos na disciplina de TCC.

Profº Orientador: Ms. Leonardo Alfonso
Manzano

Ariquemes – RO

2019

RAIMUNDO NONATO OLIVEIRA SOUSA

**CONSIDERAÇÕES SOBRE A POSSÍVEL INFLUÊNCIA DA
IDADE E ESTATURA DOS JOGADORES NOS
RESULTADOS DA SELEÇÃO BRASILEIRA DE FUTEBOL
NA COPA DO MUNDO DA RÚSSIA 2018**

Monografia apresentada ao curso de Educação Física da Faculdade de Educação e Meio Ambiente – FAEMA, como requisito parcial a obtenção do título de Licenciado em Educação Física.

COMISSÃO EXAMINADORA

Prof. Orientador. Ms. Leonardo Alfonso Manzano
(<http://lattes.cnpq.br/8498105508586418>) – FAEMA

Ms. Yuri de Paula Martins
Prof. Nome do Membro da Banca 1
Faculdade de Educação e Meio Ambiente – FAEMA

Prof. Nome do Membro da Banca 2
Faculdade de Educação e Meio Ambiente – FAEMA

Ariquemes, ____ de _____ de 2019

AGRADECIMENTOS

Agradeço primeiramente à Deus por ter me dado saúde e força para enfrentar os obstáculos.

A minha mãe e a minha esposa por estarem sempre presente nos momentos que mais preciso, e por me ensinarem que o melhor caminho é a educação.

Ao meu Professor Orientador, meu guia, por toda dedicação e compreensão, e aos demais professores que tiveram muita paciência comigo durante todo o processo de formação.

Enfim, agradeço a todas as pessoas que direta ou indiretamente fizeram parte dessa etapa tão importante em minha vida.

*“O FUTEBOL NÃO É UMA QUESTÃO
DE VIDA OU D MORTE. É MUITO
MAIS IMPORTANTE QUE ISSO...”*

(Bill Shankly)

RESUMO

Todo grupo multidisciplinar que participa na preparação das equipes de elite do futebol mundial, tem certeza que o desenvolvimento das capacidades físicas, coordenativas e psicológicas, tem um papel fundamental tendo presente que o futebol e o jogo com bola, onde os seus jogadores tem maior contato físico, além do longo tempo de duração da partida. Existe um outro elemento conhecido pelos grupos de especialistas e não especialistas que são as características antropométricas dos jogadores. Estas características antropométricas peso, estatura, podem estar influenciando no desempenho da equipe de futebol do Brasil nas últimas copas do mundo, sobre tudo na Copa da Rússia 2018. No presente trabalho pretende-se realizar uma análise estatística da idade e das características antropométricas dos jogadores das equipes participantes nas quartas de final da Copa do Mundo da Rússia 2018, e sua possível influência nos resultados da seleção brasileira neste evento. Inicialmente é feita uma pesquisa bibliográfica do tema, objeto de estudo tratado por diferentes autores, posteriormente, através de uma análise estatística, são obtidos os dados para o desenvolvimento da pesquisa. O estudo é importante tendo presente considerações sobre a possível influência da idade e estatura dos jogadores nos resultados do time de futebol do Brasil na copa do mundo da Rússia 2018

Palavras-chave: Futebol; Capacidades; Jogadores; Características Antropométricas.

RESUMEN

Cada grupo multidisciplinario que participa en la preparación de los equipos de élite del fútbol mundial, está seguro de que el desarrollo de habilidades físicas, de coordinación y psicológicas tiene un papel fundamental teniendo en cuenta que el fútbol y el juego de pelota, donde sus jugadores tienen un mayor contacto. así como la larga duración del partido. Hay otro elemento conocido por los grupos de expertos y no expertos que son las características antropométricas de los jugadores. Estas características antropométricas de peso y tamaño pueden estar influyendo en el rendimiento de los equipos de fútbol brasileños en las últimas Copas del Mundo, especialmente en la Copa de Rusia 2018. Este documento tiene la intención de realizar un análisis estadístico de la edad y las características antropométricas de los jugadores del equipos que participan en los cuartos de final de la Copa Mundial de Rusia 2018 y su posible influencia en los resultados del equipo brasileño en este evento. Inicialmente, se realiza una investigación bibliográfica del tema, objeto de estudio tratado por diferentes autores, luego a través de un análisis estadístico se obtienen los datos para el desarrollo de la investigación. El estudio es importante teniendo en cuenta la posible influencia de la edad y el tamaño de los jugadores en los resultados del equipo de fútbol brasileño en la copa mundial de rusia 2018

Palabras Clave: Fútbol; Capacidades; Jugadores; Características Antropométricas

LISTA DE FIGURAS

Figura 1 - Descrição de todos as finais das copas do mundo na data de 1930 até a última copa na data de 2018	15
Figura 2 - Principais artilheiros das copas do mundo 1930 a 2018	17
Grafico 3 - Comparativo das médias de idade dos jogadores por seleção na copa do mundo de 2018	25
Grafico 4 - Comparativo das médias de idade dos jogadores por confederação na copa do mundo de 2018.....	28
Grafico 5 - Comparativo entre médias de estatura de cinco seleções da copa do mundo de 2018	29

LISTA DE TABELAS

Tabela 1	- Placares dos jogos da seleção da França (campeã) na copa do mundo 2018.....	18
Tabela 2	- Placares dos jogos da seleção da Croácia (vice-campeã) na copa do mundo 2018.....	20
Tabela 3	- Placares dos jogos da seleção da Bélgica (3º lugar) na copa do mundo 2018.....	21
Tabela 4	- Placares dos jogos da seleção da Inglaterra (4º lugar) na copa do mundo 2018.....	22
Tabela 5	- Placares dos jogos da seleção do Uruguai (5º lugar) na copa do mundo 2018.....	22
Tabela 6	- Placares dos jogos da seleção do Brasil (6º lugar) na copa do mundo 2018	23
Tabela 7	- Placares dos jogos da seleção da Suécia (7º lugar) na copa do mundo 2018.....	23
Tabela 8	- Placares dos jogos da seleção da Rússia (4º lugar) na copa do mundo 2018.....	24
Tabela 9	- Informações dos jogadores da seleção da França durante a copa do mundo de 2018.....	33
Tabela 10	- Informações dos jogadores da seleção da Croácia durante a copa do mundo de 2018.....	34
Tabela 11	- Informações dos jogadores da seleção da Bélgica durante a copa do mundo de 2018.....	35
Tabela 12	- Informações dos jogadores da seleção da Inglaterra durante a copa do mundo de 2018.....	36
Tabela 13	- Informações dos jogadores da seleção do Uruguai durante a copa do mundo de 2018.....	37
Tabela 14	- Informações dos jogadores da seleção do Brasil durante a copa do mundo de 2018.....	37
Tabela 15	- Informações dos jogadores da seleção da Suécia durante a copa do mundo de 2018.....	40

Tabela 16 -	Informações dos jogadores da seleção da Rússia durante a copa do mundo de 2018.....	42
-------------	---	----

SUMÁRIO

	INTRODUÇÃO	9
2	PROBLEMA.....	11
3	HIPÓTESE	11
4	OBJETIVOS.....	12
5	METODOLOGIA	13
6	REVISÃO DE LITERATURA	14
6.1	SURGIMENTO E DESENVOLVIMENTO HISTÓRICO DAS COPAS MUNDIAIS DE FUTEBOL	14
7	RESULTADOS E DISCUSSÃO	25
7.1	MÉDIA DA IDADE CRONOLÓGICA DOS JOGADORES DAS EQUIPES PARTICIPANTES DAS QUARTAS DE FINAL DA COPA DO MUNDO 2018	25
7.2	CARACTERÍSTICAS ANTROPOMÉTRICAS (ESTATURA) DAS EQUIPES PARTICIPANTES DAS QUARTAS DE FINAL NA COPA DO MUNDO E FUTEBOL NA RÚSSIA 2018.....	28
	CONCLUSÃO	30
	REFERÊNCIAS.....	31
	ANEXO – DADOS FÍSICOS DOS JOGADORES POR SELEÇÃO.....	33

INTRODUÇÃO

O futebol é o esporte mais popular do mundo, na Federation Internacional de Futebol Association (FIFA). Segundo Frisselli e Montovani (1999), São registrados quase 200 milhões de jogadores em 186 países. Este esporte tem ganhado cada vez mais espaço nas escolas, principalmente nas escolas públicas, sendo nesse ambiente que seu processo de inovação e desenvolvimento começou, ainda no século XIX. As autoridades escolares da época começaram a vê-lo como um meio de fomentar a lealdade, o poder do sacrifício, a colaboração mútua e a subordinação à ideia de equipe.

Os esportes são incluídos nos programas curriculares escolares e a participação no futebol tornou-se com certeza obrigatória. De acordo com Wuolio (1981), são várias as razões de o futebol ser considerado em alguns países o rei dos esportes: seus requisitos básicos são simples e não muito numerosos, proporciona uma atividade física bastante variada, favorece o desenvolvimento social do indivíduo através da necessidade de colaboração, permite ações individuais de grande habilidade, é o tipo de esporte com diferentes funções, possibilitando a escolha de uma delas e é de fácil organização, devido a essas razões, atrai com facilidade inúmeros espectadores.

Essa atividade esportiva é praticada em mais de 150 nações, em nosso país deslumbra e entusiasma milhões de brasileiros, é então perfeitamente normal que um esporte que atinge proporções dessa magnitude, e com esse nível de aceitação publica seduza as crianças, levando-as procurar um clube onde possam buscar o seu sonho de um dia atingir seu sucesso.

Dados pesquisados em datas recentes mostram entre outras informações, que o Brasil tem aproximadamente 662 clubes profissionais de Futebol de Campo, deles pouco mais de 100 tem um calendário regular para cada ano. Existem aproximadamente pouco mais de 400 clubes amadores que vivem de torneios, muitos deles irregulares com pouca produção de dinheiro.

Relata-se que a pessoa praticante de futebol e especificamente os atletas desse esporte têm características morfofisiológicas específicas para cada posição no jogo, o desenvolvimento tecnológico fez com que tenham sido feitos estudos sobre

esta temática, mas ainda não são suficientes, tendo presente que é um esporte coletivo com diferentes funções e características dos jogadores.

No presente estudo pretende-se realizar uma análise estatística da idade e das características antropométricas (estatura) das oito equipes finalistas participantes na Copa do Mundo da Rússia 2018, e sua possível influência nos resultados obtidos pelo Brasil neste campeonato.

2 PROBLEMA

Estudos recentes mostram que os jogadores das principais ligas, e especialmente as seleções participantes das quartas de finais das copas do mundo, estão ficando mais velhos, mais experientes, mais rápidos e estão ganhando maior estatura. Estes elementos e características dos jogadores, são motivo de preocupação para diretores treinadores de diferentes confederações de Futebol em todo o mundo, sobretudo o do elemento estatura dos jogadores. O Brasil não fica fora desta preocupação tendo presente que os jogadores são muito habilidosos mais a estatura é muito menor em comparação com outras equipes das copas.

3 HIPÓTESE

As características, antropométricas dos jogadores membros das equipes das quartas de finais, participantes na última copa do mundo da Rússia 2018, é superior à estatura dos jogadores da seleção brasileira, esta superioridade antropométrica pode influenciar nos resultados e rendimento da equipe Sul América(Brasil).

4 OBJETIVOS

4.1 OBJETIVO GERAL

Apresentar considerações sobre a possível influência da idade e estatura nos resultados do time de futebol do Brasil na copa do mundo da Rússia 2018

4.2 OBJETIVOS ESPECÍFICOS

- Discorrer sobre o surgimento e desenvolvimento histórico das copas mundiais de Futebol;
- Analisar a média de idade cronológica dos jogadores das equipes participantes nas quartas de final da Copa do Mundo 2018 e possível influência nos resultados da copa;
- Comparar características antropométricas(estatura) das equipes classificadas das quartas de final na Copa do Mundo de Futebol na Rússia e possível influência da estatura dos jogadores nos resultados das equipes.

5 METODOLOGIA

A metodologia aplicada teve como passo inicial a revisão de literaturas com o objetivo de prover um resumo atual e crítico sobre o tema a tratar no trabalho, desta forma são estudados elementos relacionados com o desenvolvimento histórico e conceitos relacionados na pesquisa além de informações sobre as características fisiológicas e antropométricas(estatura) das equipes estudadas. Para a realização da pesquisa bibliográfica são usados como primeiro passo documentos da Biblioteca Júlio Bordinhon da FAEMA, consultando 6 livros, 8 artigos e website da atualidade de diferentes pesquisadores estudiosos do tema da qualidade dos atletas de futebol de elite no Brasil e no Mundo. Como segundo passo e principal objetivo do trabalho são analisados dados estatístico sobre idade e características antropométricas (estatura) dos jogadores das equipes (8) participantes das quartas de final na última Copa do Mundo de Futebol celebrada na Rússia em 2018. Estes dados são resumidos e com a aplicação de cálculos matemáticos confeccionadas medias como resumo dos dados. .

6 REVISÃO DE LITERATURA

6.1 SURGIMENTO E DESENVOLVIMENTO HISTÓRICO DAS COPAS MUNDIAIS DE FUTEBOL

Este grandioso evento foi originado pelo francês Jules Rimet, em 1928, ao apropriar-se da FIFA (Federation Internacional Football), dois anos depois, segundo Frisselli e Mantovani (1999), em 1930, o primeiro evento de futebol de campo da história das copas do mundo foi realizado, participando treze equipes requisitadas pela FIFA, que organizava a primeira Copa do Mundo de seleções, em Montevideu, Uruguai, são elas, começando pelo país sede da espetacular copa, Uruguai, Argentina, México, Chile, Brasil, Peru, Bolívia, Paraguai, Estado Unidos, Iugoslávia, França, Bélgica e Romênia. Sendo 9 seleções americanas e 4 europeias.

Moraes, (2014), apresenta abaixo uma figura no qual pode se identificado o campeão da primeira edição do torneio até a última, separando-os em campeão, vice, data, país sede, craque do jogo, e o placar:

CAMPEÃO	VICE	PLACAR	DIA	DATA	CRAQUE	Anfitrião
Uruguai	Argentina	4X2	30/7	1930	Scarone (Uru)	Uruguai
Itália	Tchecoslováquia	2X1	10/6	1934	Meazza (Ita)	Itália
Itália	Hungria	4x2	19/6	1938	Piola (Ita)	França
Uruguai	Brasil	2x1	16/7	1950	Ghiggia (Uru)	Brasil
Alemanha	Hungria	3x2	04/7	1954	Kocsis (Hun)	Suíça
Brasil	Suécia	5x2	29/6	1958	Fontaine (Fra)	Suécia
Brasil	Checoslováquia	3x1	17/6	1962	Garrincha (Bra)	Chile
Inglaterra	Alemanha	2x2(4x2) Prorro-	30/7	1966	Eusébio (Por)	Reino unido
Brasil	Itália	4x1	21/6	1970	Muller (Ale)	México
Alemanha	Holanda	2x1	07/7	1974	Grzegorz (pol)	Alemanh a
Argentina	Holanda	3X1	25/6	1978	Kempes (Arg)	Argentina
Itália	Alemanha	3x1	11/7	1982	Rossi (Ita)	Espanha
Argentina	Alemanha	3x2	29/6	1986	Lineker (Ing)	México
Alemanha	Argentina	1x0	08/7	1990	Schillaci (Ita)	Itália
Brasil	Itália	0x0(3x2)	17/7	1994	Stoichkov (Bul)	Estado Unidos
França	Brasil	3x0	12/7	1998	Suker (Cro)	França
Brasil	Alemanha	2x0	30/6	2002	Ronaldo (Bra)	Coréia / Japão
Itália	França	1x1(5x3)	09/7	2006	Klose(Ale)	Alemanh a
Espanha	Holanda	0x0(1x0) Prorro-	11/7	2010	Thomas (Ale)	África do Sul
Alemanha	Argentina	1x0	13/7	2014	Messi(Arg)	Brasil
França	Croácia	4x2	15/7	2018	Modric (Croá)	Rússia

Figura 1 - Descrição de todas as finais das copas do mundo na data de 1930 até a última copa na data de 2018

Fonte: Elaboração própria a partir de dados de Frisselli & Mantovani (2019)

Percebe-se na figura apresentada que o Uruguai conquista seu primeiro título e o primeiro das copas do mundo, ganhando a final por 4 x 2 em cima da argentina atuando com: Ballesteros, Nasazzi, Mascheroni, Andrade, Fernandez, Gestido, Dorado, Scarone, Castro, Cea, Iriarte, Tejera Urdinaram, Petrone e Anselmo. Entrando para a história do futebol mundial como a primeira nação a obter o título tão disputado. No quadro é possível perceber também o campeão da última copa do mundo celebrada na Rússia em 2018.

As copas do mundo de futebol tem sido organizadas de quatro em quatro anos, compostas por 32 equipes de todos os continentes, inicialmente não ocorreu dessa forma, os países tem se fortalecido neste esporte e os melhores de cada região participam das copas havendo antes de tudo uma fase eliminatória com o nível de confronto conforme cada continente, em 1942 e 1946 o evento foi cancelado pela FIFA devido estar ocorrendo a 2^o guerra mundial.

Ao longo de todas as organizações até último título conquistado pela seleção brasileira em 2002 foram disputados dezessete competições, delas, como mostrado na tabela anterior, Brasil obteve cinco títulos o país com mais títulos da história das copas.

Frisselli e Montovani (1999) resume os títulos por países da seguinte forma: Brasil (1958, 1962, 1970, e 1994), Alemanha (1954, 1974, 1990), Itália (1934, 1938, 1982), Argentina (1978, 1986), Uruguai (1930, 1950), Inglaterra (1966), e França (1998). Após a França bater o seleção brasileira por 3 x 0 e conquistar o tão sonhado título em 1998, foram realizadas mais 5 copas até 2018, sendo elas as campeãs: Brasil (2002) Itália (2006), Espanha (2010), Alemanha (2014), e por último a França (2018), que apresentou um alto nível de preparação física, técnica e psicológica vencendo praticamente todas as partidas.

De acordo com Holanda, (2014) Para um torneio de tamanha magnitude é inevitável deixar de citar alguns atletas que vão ser lembrados por gerações, um quadro incrível que está aberto para novos jogadores tentarem alcançar um marco inédito a artilharia da copa do mundo, na tabela anterior são citados os maiores artilheiros de todas as edições dos torneios já realizados, na primeira copa em 1930 Scarone (Uru), nas próximas Pelé Garrincha, Romário Beбето mais tarde Modric (Cro) e outros como Messi (Arg), e vários personagens que deram alegria a sua nação com gols históricos.

Na Figura 2 são registrados os nomes das quinze estrelas que brilharam e deixaram suas marcas para sempre na história das copas do mundo, dentre eles com maior quantidade de gols aparece Klose da Alemanha com 16, o brasileiro Ronaldo Nazário (o fenômeno) com 15, dentre outros como Roberto Baggio da França com 9.

COLOCAÇÃO	DATA	JOGADOR	NAÇÃO	GOLS
1º	(2002)-06-10-14	Klose	Alemanha	16
2º	(1994)-98-02-06	Ronaldo Nazário	Brasil	15
3º	(1970)- 1974	Gerd Müller	Alemanha	14
4º	1958	Just Fontaine	França	13
5º	(1958)-62-66-70	Pelé	Brasil	12
	(1954)	Sándor Kocsis	Hungria	11
	(1990)-98	Jürgen Klinsman	Alemanha	11
6º	(1954)-1958	Helmut Rahn	Alemanha	11
	(1986)-90	Gary Lineker	Inglaterra	10
	(1994)-98	Gabriel Batistuta	Argentina	10
	(1970)-78	Teófilo Cubillas	Peru	10
	(2010)-14-18	Thomas Müller	Alemanha	10
7º	(1974)-82	Grzegorz Lato	Polônia	10
	(1930)-38	Leônidas	Brasil	9
15º	(1990)-98	Roberto Baggio	França	9

Figura 2 - Principais artilheiros das copas do mundo 1930 a 2018

Fonte: Elaboração própria a partir de dados de Frisselli & Mantovani (2019)

6.2 RESUMO DAS CAMPANHAS E RESULTADOS DAS EQUIPES PARTICIPANTES NAS QUARTAS DE FINAL DA COPA DO MUNDO DE FUTEBOL DA RÚSSIA 2018

A atual campeã do mundo França, tornou-se bicampeã mundial na copa da Rússia, não encontrou muita dificuldade em seus confrontos neste último evento realizado pela FIFA. Em sua estreia (fase de grupo), eles confrontaram a Austrália, e em seguida Peru, e Dinamarca, ganhando o 1º jogo contra a Austrália por 2 a 1, o 2º (França 1 x 0 Peru), e o 3º ficou no empate (França 0 x 0 Dinamarca), assim encerrando a primeira fase em 1º lugar da chave somando 7 pontos.

Nas oitavas de final a seleção francesa enfrentou a Argentina, e ganhou esse jogo por (4 x 3), nas quartas, outro jogo fora de série, dessa vez contra a azul celeste (Uruguai) mas com o futebol afinado a França passou fácil pelos sul americanos vencendo a partida por (2 x 0).

Semifinal (França x Bélgica), jogo muito tenso em certos momentos a equipe da Bélgica cadenciava o jogo, mas infelizmente não dessa vez, para essa geração

que ainda tem muito pra mostrar em campo, nessa partida a França ganhou por (1 a 0) uma diferença mínima (França 1 x 0 Bélgica).

Final (França x Croácia), a França por sua vez demonstrando estar mais inteira e confiante essa seleção de atletas bem mais jovens comparado a equipe adversária, não demorou muito e já saíram com vantagem abrindo o placar logo no começo do jogo, em seguida marcaram outro, assim conduzindo o confronto que pareceu ser o mais fácil de todo o evento, vencendo essa final de goleada (França 4 x 2 Croácia), um time mágico que a sua frente o técnico francês Didier Deschamps se consagrou campeão da competição mais badalada do mundo (copa do mundo).

Tabela 1 - Placares dos jogos da seleção da França (campeã) na copa do mundo 2018

Fase	1º	2º	3º
França	F.(2x1) Austrália	F.(1x0) Peru	F.(0x0) Dinamarca
Oitavas	F.(4X3) Argentina		
Quartas	F.(1x0) Uruguai		
S. final	F.(1X0) Bélgica		
Final	F.(4x2) Croácia		

Fonte: Elaboração própria a partir de dados da Gazeta do povo (2019)

A Croácia uma das maiores surpresas surgiu na copa do mundo de 2018 este time após várias tentativas desastrosas, chegou numa fase onde quase todas as confederações queriam estar, seleção essa comandada pelo técnico brilhante Zlatko Dalic com uma equipe imatura a Croácia mostrou logo no primeiro jogo (fase de grupo), que estava ali para revelar ao mundo do era capaz quando o assunto se trata de futebol, ganharam uma seleção tradicional das copas, a Nigéria, por 2 gols de diferença, (Croácia 2 x 0 Nigéria), 2º jogo aconteceu o que eles não acreditavam um feito inédito venceram a partida contra a Argentina por goleada de 3 a 0 (Croácia 3 x 0 Argentina), 3º e último jogo da fase de grupo foi mais acirrado, mesmo esse confronto sendo tão difícil a Croácia ganhou por 2 a 1,(Croácia 2 x 1 Islândia) fechando estar primeira fase com 100% de aproveitamento.

Nas fases eliminatórias de qualquer copa realizada traz um nível futebol bem mais elevado do que a fase de grupo, embora a Croácia tenha passado simples, nas oitavas não foi assim o empate por 1 a 1 com Dinamarca (Croácia 1 x 1 Dinamarca),

acarretou numa prorrogação 15 min (1º tempo) e 15 min (2º tempo), acabando esse prolongamento de 30 minutos sem gols, resultando em uma disputa de pênaltis que a Croácia acabou vencendo (Croácia 1 (3) x 1 (2) Dinamarca) e passando para a próxima fase.

Como é sabido que não há jogo fácil nessa estatura do campeonato nas quartas a Croácia enfrentou a anfitriã da copa a Rússia, confronto esse que acabou no tempo regulamentar o empate (Croácia 2 x 2 Rússia) provocando novamente uma prorrogação que resultou no mesmo placar 2 a 2 surgindo uma segunda disputa de pênalti seguida da equipe da Croácia, que acabou ganhando novamente (Croácia 2 (4) x (2) 2 Rússia) eliminando os russos do evento.

Depois de resultados milagrosos, a Croácia tinha pela sua frente a temida seleção da Inglaterra na semifinal, jogo muito equilibrado, sem o brilho de algumas estrelas inglesa a Croácia ganhou a partida por 2 a 1 (Croácia 2 x 1 Inglaterra) a 1 acabando com o sonho do bicampeonato mundial inglês.

Finalmente ali estava a sensação da copa em sua primeira final, depois de ter passado por seleções de grande impacto no futebol mundial, a Croácia tinha que jogar o último jogo dessa edição da copa do mundo 2018 contra a jovem e temida equipe francesa, que tinha até então em seu histórico 1 taça conquistada (1998) jogo esse que acabara com invencibilidade dos croatas que acabaram sendo derrotados por (4 a 2) pelos francêss que se tornou bicampeão (1998 e 2018) desse evento.

Tabela 2 - Placares dos jogos da seleção da Croácia (vice-campeã) na copa do mundo 2018

Fase	1º	2º	3º
Croácia	C. (2x0) Nigéria	C.(3x0) Argentina	C.(2x1) Islândia
Oitavas	C. (1 (3) x 1 (2) Dinamarca		
Quartas	C. (2 (4) x (2) 2 Rússia		
S. final	C. (2 x 1) Inglaterra		
Final	C. (2x4) França		

Fonte: Elaboração própria a partir de dados da Gazeta do povo (2019)

Ainda que a equipe da Bélgica não tenha tido tantas influências em copas anteriores, nesta copa que aconteceu na Rússia os belgas deram o que falar, com uma seleção de talentos tanto defensivo como ofensivo a Bélgica passou nos adversário da primeira fase da copa, ganhando seu 1º jogo contra a desconhecida equipe do Panamá por 3 a 0, (Bélgica 3 x 0 Panamá), 2º por 5 x 2, (Bélgica 5 x 2 Tunísia) e o 3º por 1 a 0, (Bélgica 1 x 0 Inglaterra), passando para a próxima fase com um campanha indiscutível somando 3 vitórias e 9 pontos no grupo de chave.

Na fase seguinte o grau de dificuldade aumentou tendo nas oitavas de final em sua frente uma seleção do oriente médio (Japão) confronto que a Bélgica ganhou por 3 a 2, (Bélgica 3 x 2 Japão), dando passagem para as quartas.

Nas quartas a Bélgica tinha um duelo perigoso pela frente a seleção brasileira campeã 5 vezes (penta) do evento, com um jogo bem equilibrado a Bélgica eliminou o Brasil por 2 a 1 (Bélgica 2 x 1 Brasil).

Assim conseguindo chegar entre as quatro seleções finalistas, a Bélgica tinha como confronto a equipe jovem da França, um jogo de 90 minutos de emoção a França bate a Bélgica por 1 a 0, (Bélgica 0 x 1 França), chegando ao fim da estrada para uma geração que fez mais do que seu papel estando entre os 4 primeiros da copa, na disputa de terceiro e quarto lugar, a Bélgica ganha o jogo por 2 a 0, (Bélgica 2 x 0 Inglaterra) da Inglaterra, encerrando sua participação em 3º lugar da copa do mundo.

Tabela 3 - Placares dos jogos da seleção da Bélgica (3º lugar) na copa do mundo 2018

Fase	1º	2º	3º
Bélgica	B. (3 x 0) Panamá	B. (5 x 2) Tunísia	B. (1 x 0) Inglaterra
Oitavas	B. (3 x 2) Japão		
Quartas	B. (2 x 1) Brasil		
S. final	B. (0 x 1) França		
D.3ºe4º	B. (2 x 0) Inglaterra		

Fonte: Elaboração própria a partir de dados da Gazeta do povo (2019)

O time da Inglaterra teve uma participação discreta, com renovação na casa, a equipe fez sua parte passando pela primeira fase executando seu primeiro jogo com vitória diante da seleção africana Tunísia, ganhando por 2x1, (Inglaterra 2 x 1 Tunísia), no segundo confronto eles não tiveram dificuldade, massacrando a fraca equipe norte americana Panamá, que essa partida por 6 x1, (Inglaterra 6 x 1 Panamá), um verdadeiro passei dos ingleses. Terceiro duelo já não foi o que esperavam, com o jogo bastante equiparado o fortíssimo time da Bélgica ganhou o enfrentamento por 1 x 0, (Inglaterra 0 x 1 Bélgica), assim encerrando sua campanha da primeira fase.

As oitavas de final de copa do mundo tem seu sacrifício, logo pela frente eles pegaram a magnífica seleção da Colômbia, foram noventa minutos desgastante de apresentação por parte das duas equipes que acabou no empate de 1 x 1, (Inglaterra 1 x 1 Colômbia), provocando uma prorrogação de 30 minutos, que acabou sustentando o mesmo placar (empatando), com isso esse grandioso clássico do futebol mundial foi decidido nos pênaltis resultando com a vitória da Inglaterra por 4 x 3, (Inglaterra (4) 1 x 1 (3) Colômbia).

Nas quartas, a batalha já não foi tão difícil assim, embora os suecos tenham apresentando um futebol de muita raça, a equipe da Inglaterra não achou muitas dificuldades de vencer a seleção da Suécia por 2 x 0, (Inglaterra 2 x 0 Suécia).

Na semifinal, onde aumenta o maior grau de dificuldade de uma competição de tamanha importância, onde qualquer falha resulta em eliminação, os croatas se aproveitaram bem dessas chances que apareceram durante o jogo e acabaram derrotando os ingleses por 2 x 1, (Inglaterra 1 x 2 Croácia), do evento mais badalado do mundo. Na decisão de 3º e 4º a Inglaterra parecendo ter sentido a derrota na semifinal, acabou perdendo novamente para o talentoso time da Bélgica por 2 x 0,

(Inglaterra 0 x 2 Bélgica), assim colocando um ponto final em sua atuação na copa do mundo 2018.

Tabela 4 - Placares dos jogos da seleção da Inglaterra (4º lugar) na copa do mundo 2018

Fase	1º	2º	3º
Inglaterra	I. (2 x 1) Tunísia	I. (6 x 1) Panamá	I. (0 x 1) Bélgica
Oitavas	I. ((4) 1 x 1 (3) Colômbia		
Quartas	I. (2 x 0) Suécia		
S. final	I. (1 x 2) Croácia		
D.3ºe4º	I. (0 x 2) Bélgica		

Fonte: Elaboração própria a partir de dados da Gazeta do povo (2019)

Com relação ao 5º, 6º, 7º e o 8º lugar foi criado uma tabela para entender melhor as campanhas e resultados de cada seleção.

Tabela 5 - Placares dos jogos da seleção do Uruguai (5º lugar) na copa do mundo 2018

Fase	1º	2º	3º
Uruguai	U. (1 X 0) Arábia Saudita	U. (1 x 0) Egito	U. (3 x 0) Rússia
Oitavas	U. (2 x 1) Portugal		
Quartas	U. (0 x 2) França		

Fonte: Elaboração própria a partir de dados da Gazeta do povo (2019)

Uruguai por sua vez fez realizou uma apresentação discreta passando a primeira fase com resultados apertados, nas oitavas venceu os portugueses por 2 a 1 e tropeçou nas quartas para a então campeã do torneio, a França.

Tabela 6 - Placares dos jogos da seleção do Brasil (6º lugar) na copa do mundo 2018

Fase	1º	2º	3º
Brasil	B. (1 x 1) Suíça	B. (3 x 0) Sérvia	B. (2 x 0) Costa Rica
Oitavas	B. (2 x 0) México		
Quartas	B. (1 x 2) Bélgica		

Fonte: Elaboração própria a partir de dados da Gazeta do povo (2019)

Com futebol modesto, a equipe brasileira passou da fase de grupo para eliminatória confiante com os dois gols que aplicou nos mexicanos nas oitavas, porém o pior estava por vir, nas quartas vinham a enfrentar os belgas que não respeitaram a seleção do Brasil ganhando a partida por 2 a 1.

Tabela 7 - Placares dos jogos da seleção da Suécia (7º lugar) na copa do mundo 2018

Fase	1º	2º	3º
Suécia	S. (3 X 0) México	S. (1 x 0) Coreia do sul	S. (2 x 0) Alemanha
Oitavas	S. (1 x 0) Suíça		
Quartas	S. (0 x 2) Inglaterra		

Fonte: Elaboração própria a partir de dados da Gazeta do povo (2019)

A Suécia em sua campanha mostrou do que é capaz, sem muita tradição e sem seu ídolo (Ibrahimovic), atingiram o 7º lugar da copa (2018), surpreendendo a todos, passou fácil a primeira fase, confrontando nas oitavas os suíços e ganhando deles por um placar mínimo de 1 a 0, em seguida nas quartas acabou sendo eliminado para os ingleses por 2 a 0.

Tabela 8 - Placares dos jogos da seleção da Rússia (4º lugar) na copa do mundo 2018

Fase	1º	2º	3º
Rússia	R. (5 X 0) Arábia Saudita	R. (3 x 1) Egito	R. (0 x 3) Uruguai
Oitavas	R. ((4)1 x1(3)) Espanha		
Quartas	R. ((3)2 x 2(4) Croácia		

Fonte: Elaboração própria a partir de dados da Gazeta do povo (2019)

A anfitriã em suas apresentações não fez feio realizando seu primeiro jogo com uma goleada histórica em cima da Arábia Saudita, e ganhando do Egito e perdendo seu último jogo da fase de grupo para a fortíssima seleção do Uruguai, assim passando para o próximo obstáculo as oitavas, com uma partida extremamente difícil conseguiram eliminar a poderosa Espanha nos pênaltis, em seguida nas quartas foram derrotados pelos croatas também nos pênaltis colocando um fim no sonho dos russos.

7 RESULTADOS E DISCUSSÃO

7.1 MÉDIA DA IDADE CRONOLÓGICA DOS JOGADORES DAS EQUIPES PARTICIPANTES DAS QUARTAS DE FINAL DA COPA DO MUNDO 2018

Um elemento fundamental na hora de analisar resultados esportivos é a idade dos participantes, no trabalho pretendemos resumir a média de idade dos participantes das quartas de final na copa do mundo Rússia 2018, estes dados são mostrados na Figura 3 abaixo:

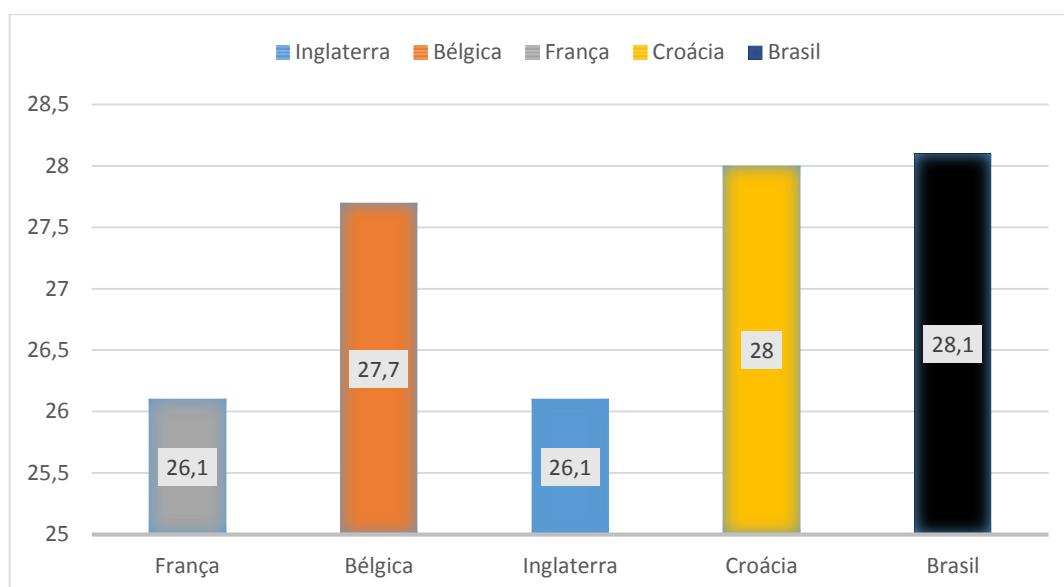


Gráfico 3 - Comparativo das médias de idade dos jogadores por seleção na copa do mundo de 2018

Fonte: Elaboração própria a partir de dados da FIFA20. (2019)

A equipe da França ganhadora da copa é a mais jovem do grupo que compõe as de quartas de final, com uma idade de 26 anos, supostamente os mais jovens tem menos experiência que pode influir nos resultados, mas a França não encontrou muita dificuldade em seus confrontos neste último evento realizado pela FIFA. Nas oitavas de final a seleção francesa enfrenta a Argentina, e ganha esse jogo por (4 x 3), nas quartas, outro jogo fora de série, dessa vez contra a azul celeste (Uruguai) mas com o futebol afinado a França passa fácil pelos sul americanos vencendo a partida por (2 x 0). Semifinal (França x Bélgica), jogo muito tenso em certos momentos a equipe da Bélgica cadenciava o jogo, mas infelizmente não deu desta vez, para essa geração

que ainda tem muito para mostrar em campo, nessa partida a França ganha por 1 a 0 uma diferença mínima (França 1 x 0 Bélgica).

Na final a França por sua vez demonstrando estar mas inteira e confiante essa seleção de atletas bem mais jovens comparado a equipe adversária Croácia com idade de 28 anos, não demorou muito e já saíram com vantagem abrindo o placar logo no começo do jogo, em seguida marcaram outros gols ficando 4x2 favorável aos jovens franceses, ganhando a copa tão desejada.

É importante assinalar que a seleção do Brasil é a segunda com maior idade dos 8 times participantes das quartas de final, só ficando com menor idade que a Croácia. Brasil com um grupo de jogadores experientes que quase todos jogam na forte liga Europeia não consegue colocar a experiência e estratégia por cima da força e preparação das outras equipes.

O time mais jovem depois da França e a Inglaterra com uma idade de 26 anos e 2 meses. O time Inglês perdeu para Bélgica por 2x0.

Na atualidade a pessoa encarregada da seleção dos jogadores para formar equipes de elite colocam a experiência na frente de tudo mas são fundamentais também idade e habilidades com a bola. As pessoas interessadas nos resultados das equipes Brasileiras nas copas do mundo se questionam se a idade pode estar influenciando nos resultados nas copas do mundo.

Segundo Folgado et al. Falam que são vantajosas as categorias de base e os núcleos de concentrações de criança e adolescentes no Brasil, para que se possa implementar um trabalho fino nos talentos que irão surgir durante o andamento do treino, é necessário comentar também que para atingir o melhor desempenho de um atleta é de suma importância que se tenha um espaço de treinamento adequado, para estar trabalhando com precisão esses futuros jogadores.

De acordo com Fonseca (2007), As crianças e os adolescente precisam vivenciar práticas esportivas diariamente para atingir níveis ótimo de desenvolvimento das capacidades singulares.

Segundo Belli (2011) O futebol brasileiro por sua vez, já passou por várias adaptações da qual nomear-se como um dos melhores do mundo, considerando também que nosso país seja uma máquina na criação de novos dons na área do desporto, embora sejamos a única nação com 5 títulos mundiais conquistados. Pode-se reconhecer que a seleção brasileira está deixando de ser o centro das atenções

quando se trata de competição de grande magnitude como a copa do mundo de Futebol.

Nota-se que em jogos contemporâneos como o último evento da copa do mundo que foi sediado na Rússia em 2018 a seleção brasileira, na primeira fase obteve resultados favoráveis ganhando jogos importantes, 1º Brasil 1 x 1 Suíça, 2º Brasil 2 x 0 Costa Rica, 3º Brasil 2 x 0 Sérvia, somando 7 pontos, com esses resultados o time brasileiro consegue colocar-se no 1º lugar do grupo, porém ao passar para a tão comentado fase eliminatória, o Brasil tem deixado a desejar em suas apresentações, nas oitavas enfrentou os mexicanos, jogo que logo no início a seleção de México deu trabalho, mais com o futebol perigoso que apresentava até então, o Brasil acabou ganhando um confronto que por sua vez pareceu fácil. Nas quartas de final Brasil x Bélgica, como de fato não está sendo mas segredo, a equipe brasileira sentiu na pele o que já tinha acontecido em copas anteriores (2006, 2010, 2014) e agora recentemente em 2018 ver o tão sonhado hexacampeonato se prolongar por mais 4 anos, nessa ocasião o Brasil perdeu para a Bélgica por 2 x 1 assim encerrando sua participação na copa do mundo 2018. Esses confrontos que o Brasil realizou sem obter êxito, deixaram muita tristeza e questionamentos (todo um pesadelo para o povo brasileiro).

Na Figura 4 abaixo são apresentadas as médias de idade por confederações podendo observar que a confederação com jogadores de maior idade e CONCACAF (América do Norte, Central e Caribe), com uma idade de 28,6 anos, sendo a mais jovem a CAF (Confederação Africana).

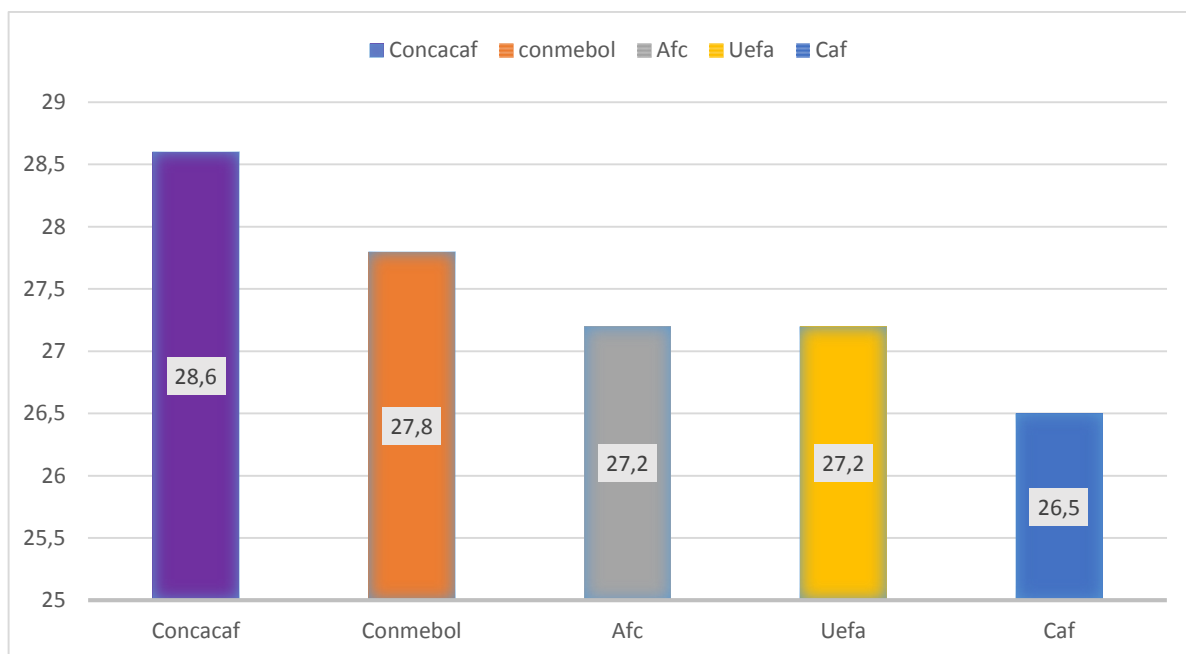


Gráfico 4 - Comparativo das médias de idade dos jogadores por confederação na copa do mundo de 2018

Fonte: Elaboração própria a partir de dados da FIFA20. (2019)

7.2 CARATERÍSTICA DA (ESTATURA), DAS EQUIPES PARTICIPANTES DAS QUARTAS DE FINAL NA COPA DO MUNDO E FUTEBOL NA RÚSSIA 2018

Na atualidade a procura por melhoras no desempenho dos atletas é dirigida a dois elementos muito importantes, principalmente a composição corporal para o equilíbrio adequado de nutrientes na dieta do atleta, uma vez que isso delimita a composição corporal do atleta. São muitos estudos sobre cine antropometria para estudar a forma, composição e proporção humana, através de medidas corporais e seu objetivo é entender o movimento do homem em relação ao exercício, desenvolvimento, desempenho e nutrição.

A composição corporal adequada para o esporte praticado apresenta benefícios diferentes, como um ótimo estado de saúde, prevenção de lesões e um equilíbrio muscular e das articulações para desta forma otimizar os resultados competitivos dos atletas. No estudo que é apresentado pretendesse mostrar a média de estatura da seleção do Brasil, participante na copa do mundo da Rússia 2018 e compará-lo com a estatura das outras sete seleções participantes nas quartas de final deste evento esportivo.

Analisando os dados pode-se perceber que a seleção ganhadora da copa da Rússia 2018, a França, tem a mesma estatura média do time brasileiro 1.80m só que o jogador francês aparece com uma menor idade. Todas as seleções tem uma maior estatura que as seleção brasileira. O time da Croácia com 1.84.9 e o de maior estatura sendo seguidos pela Bélgica 1.84 m e a Inglaterra 1.82 m, ficando com maior estatura os times da Europa.

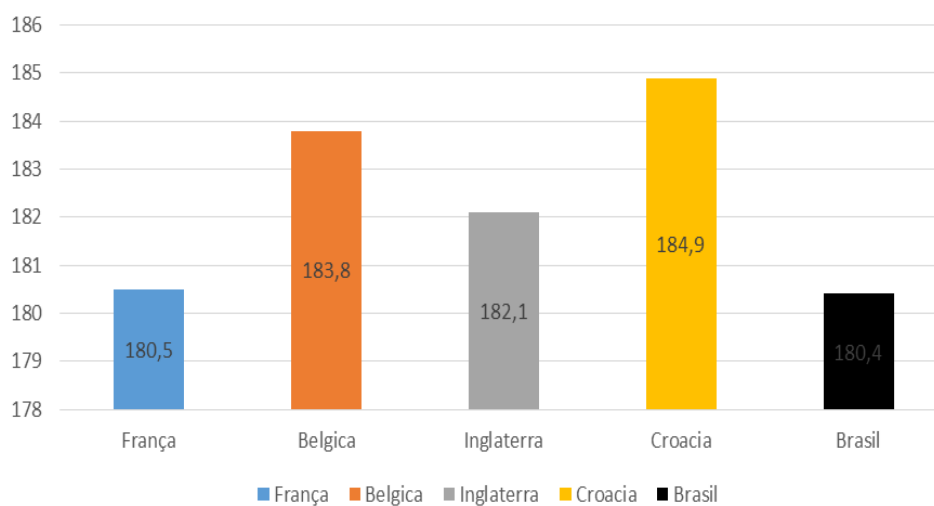


Gráfico 5 - Comparativo entre médias de estatura em centímetros de cinco seleções da copa do mundo de 2018

Fonte: Elaboração própria a partir de dados da FIFA20. (2019)

Ainda sendo o Brasil a seleção com menor estatura de todos os times das quartas de final, pode-se observar que não é muito mais baixo de estatura que o time da França campeão da copa 2018. Pode se falar que a estatura de 1.80 m do time Sul-americano não tem uma influência direta nos resultados obtidos pela seleção. A estatura pode não influenciar especialmente as habilidades dos jogadores de futebol. Sim, é verdade que em algumas posições é mais fácil encontrar jogadores mais altos ou mais baixos. Por exemplo, é difícil encontrar goleiros de elite que medem menos de 1,85.

Ao falar do cenário do futebol na atualidade, pode-se falar de jogadores de alta qualidade com um alto rendimento nos jogos, como Ibrahimovic, Pogba, Fellaini ou Mario Mandzukic. Todos são jogadores de futebol que, apesar da estatura, se movimentam com facilidade e agilidade em campo.

CONCLUSÃO

Pode-se concluir que a equipe da França ganhadora da copa é a mais jovem do grupo das quartas de finais, com uma idade de 26 anos, supostamente os mais jovens tem menos experiência coisa que pode influenciar nos resultados, mais a França não encontrou muita dificuldade em seus confrontos neste último evento realizado pela FIFA. O time Brasileiro tem a maior idade com 28 anos e um mês de todos os participantes nas quartas de final da copa, não tem os resultados esperados algo preocupante.

A estatura como característica antropométrica analisada nas equipes classificadas para quartas de final na Copa do Mundo da Rússia 2018 não apresentam uma possível influência nos resultados da Seleção Brasileira neste evento, tendo presente que a seleção Brasileira tem a menor estatura de todas as seleções participantes desta fase de quartas desta copa do mundo e inclusive é preciso ressaltar que a estatura é similar com a campeã a França com estatura de 1.80m.

O que está acontecendo com futebol mágico brasileiro? Seriam as formas de treinamento tradicionalistas o principal motivos ou a falta de estudos atualizados na metodologia que embasa teoria e prática no futebol brasileiro? Seriam também possíveis, saídas precoces de craques (talentos) jovens para o exterior, deixando para trás culturas, costumes ou até mesmo o mais importante sua paixão pela camisa (pátria) em seu país de origem. É necessário falar que a maioria dos jogadores da equipe do Brasil jogam na Europa nas ligas mais fortes e importantes do mundo.

A modo de conclusão pode-se propor um estudo ao nível da nação brasileira relacionado com as capacidades físicas, antropométricas e psicológicas dos jogadores do time Brasileiro no intuito de determinar as causas dos baixos rendimentos em copas do mundo e outros campeonatos.

REFERÊNCIAS

AS, **Deporto en América**. Bogotá, COL. Disponível em: <https://colombia.as.com/colombia/2017/11/29/futbol/1511926381_380949.html, > Acesso em: 10 mar. 2019, 20:00.

BELLY, R, J. Efeito da idade relativa no futebol. SÃO PAULO: viçosa, 2016.

EXTRA, **Extra Online**. Jacarepaguá, BRA. Disponível em: <<https://extra.globo.com/esporte/copa-2018/franca-divulga-lista-dos-23-convocados-para-copa-do-mundo-22691570.html>, > Acesso em: 30 mar. 2019, 15:30

FIFA20, **Ultimate Team (FUT20)**. Paris, FRA. Disponível em: <https://www.easports.com/mx/fifa/ultimate-team/fut/database/results?position_secondary=LF,CF,RF,ST,LW,LM,CAM,CDM,CM, RM,RW,LWB,LB,CB,RB,RWB, > Acesso em: 22 mar. 2019, 21:00

FOLGADO, H. A.; CAIXINHA, P. F.; SAMPAIO, J.; V.MAÇÃS. Efeito da idade cronológica na distribuição dos futebolistas por escalões de formação e pelas diferentes posições específicas. Revista Portuguesa Ciência e Desporto, v.6, n.3, p.349-355, Outubro, 2006.

FONSECA, C. O berço do futebol brasileiro: princípios teóricos para treinadores. SÃO PAULO: câmara brasileira de livros, 2007.

FRISSELLI, Ariobaldo; MONTOVANI, Marcelo. Teoria e prática: SÃO PAULO, 01. phorte, 1999.

GAZETA DO POVO, **A tabela da copa do mundo 2018**. Rio de Janeiro, BRA. Disponível em: <<https://especiais.gazetadopovo.com.br/futebol/tabela-copa-mundo-russia-2018/>,> Acesso em: 12 mai. de 2019, 19:00

Holanda, Helládio. **Artilharia de todas as copas**. Books,2019 Disponível em: <<https://artilharia+de+todas+as+copas+livros&hl=pt-BR&sa=X&ved=0ahUKEwiPtaCgwszkAhWgHrkGHT8LCvIQ6wEIKzAA#v=onepage&q=artilharia%20de%20todas%20as%20copas%20livros&f=false>, >_Acesso em: 12 abr. de 2019.

PENNA, E. M.; FERREIRA, R. M; COSTA, V. T.; MORAES, L. C. C. A.; O efeito da idade relativa: um estudo comparativo entre o futsal e o futebol. Coleção Pesquisa em Educação Física. V.1, p. 0.4, setembro, 2010.

PRÓSPERI. **L, A. Chuteira F. C.** Minas Gerais, BRA. Disponível em: <<http://chuteirafc.cartacapital.com.br/copa-do-mundo-veja-perfil-das-32-selecoes-que-jogara-na-russia/>,> Acesso em: 15 mar. 2019, 19:00

R7, **Ultima Notícias, Vídeos e esporte**. São Paulo, BRA. Disponível em: <<https://esportes.r7.com/copa-2018/copa-do-mundo-croacia-define-lista-de-23-convocados-para-o-mundial-04062018>, >_Acesso em: 10 abr. 2019, 19:00

RÁDIOS, **Empresa Brasil de Comunicação**. Rio de Janeiro, BRA. Disponível em: <<http://radios.ebc.com.br/nacional-na-copa/2018/06/classificacao-final-da-copa-do-mundo-2018>,>_Acesso em: 21 abr. 2019, 14:00:30

TERRA, **Copa 2002**. São Paulo, BRA. Disponível em: <<http://esportes.terra.com.br/futebol/copa2006/interna/0,,OI685270-EI5510,00.html>, > Acesso em: 19 mai. De 2019, 20:00

WUOLIO, J. Futebol: o jogo mais popular. RIO DE JANEIRO: Salvat, 1998.

ANEXO – INFORMAÇÕES DOS JOGADORES POR SELEÇÃO DA COPA DO MUNDO DE 2018

Tabela 9 - Informações dos jogadores da seleção da França durante a copa do mundo de 2018

Nome	Idade	Posição	Altura mt	Peso kg	Titular
Hugo Lloris	31 anos	Goleiro	1,88	82	X
Alphonse Areola	25 anos	Goleiro	1,95	94	
Steve Mandanda	33 anos	Goleiro	1,85	82	
Benjamin Pavard	22 anos	Defensor	1,86	76	X
Raphaël Varane	25 anos	Defensor	1,91	81	X
Presnel Kimpembe	22 anos	Defensor	1,89	80	
Djibril Sidibé	25 anos	Defensor	1,82	81	
Lucas Hernández	22 anos	Defensor	1,82	76	X
Samuel Umtiti	24 anos	Defensor	1,82	75	X
Adil Rami	32 anos	Defensor	1,90	90	
Benjamin Mendy	23 anos	Defensor	1,85	85	
Paul Pogba	25 anos	Meia	1,91	84	X
Thomas Lemar	22 anos	Meia	1,71	62	
Corentin Tolisso	23 anos	Meia	1,81	81	X
N'Golo Kanté	27 anos	Meia	1,68	68	X
Blaise Matuidi	31 anos	Meia	1,80	75	
Steven Nzonzi	29 anos	Meia	1,96	75	
Florian Thauvin	25 anos	Meia	1,79	70	
Antoine Griezmann	27 anos	Atacante	1,76	73	X
Olivier Giroud	31 anos	Atacante	1,92	88	
Kylian Mbappé	19 anos	Atacante	1,78	73	X
Ousmane Dembélé	21 anos	Atacante	1,78	67	X
Nabil Fekir	24 anos	Atacante	1,73	75	

Fonte: Elaboração própria a partir de dados da FIFA20 (2019)

Tabela 10 - Informações dos jogadores da seleção da Croácia durante a copa do mundo de 2018

Nome	Idade	Posição	Altura Mt	Peso Kg	Titular
Danijel subašić	33 anos	Goleiro	1,91	84	X
Lovre Kalinic	28 anos	Goleiro	2,01	99	
Dominik Livakovic	22 anos	Goleiro	1,87	79	
Vedran Corluka	32 anos	Defensor	1,92	84	X
Domagoj Vida	29 anos	Defensor	1,84	76	X
Ivan Strinic	30 anos	Defensor	1.86	78	X
Dejan Lovren	28 anos	Defensor	1,88	84	X
Sime Vrsaljko	26 anos	Defensor	1,81	76	
Josip Pivaric	29 anos	Defensor	1,76	69	
Tin Jedvaj	22 anos	Defensor	1,84	81	
Duje Caleta-Car	21 anos	Defensor	1,92	89	
Luka Modric	32 anos	Meia	1,72	66	X
Mateo Kovacic	24 anos	Meia	1,78	78	
Ivan Rakitic	30 anos	Meia	1,84	78	X
Milan Badelj	29 anos	Meia	1,86	76	
Marcelo Brozovic	25 anos	Meia	1,81	68	
Filip Bradaric	26 anos	Meia	1,85	77	
Mario Mandzukic	32 anos	Atacante	1,90	85	X
Ivan Perisic	29 anos	Atacante	1,86	80	X
Nikola Kalinic	30 anos	Atacante	1,87	80	
Andrej Kramaric	27 anos	Atacante	1,77	73	
Marko Pjaca	23 anos	Atacante	1,86	83	X
Ante Rebic	24 anos	Atacante	1,85	78	

Fonte: Elaboração própria a partir de dados da FIFA20 (2019)

Tabela 11 - Informações dos jogadores da seleção da Bélgica durante a copa do mundo de 2018

Nome	Idade	Posição	Altura Mt	Peso Kg	Titular
Thibaut Courtois	26 anos	Goleiro	1,99	96	X
Simon Mignolet	30 anos	Goleiro	1,93	87	
Koen Casteels	26 anos	Goleiro	1,97	86	
Matz Sels	26 anos	Goleiro	1,90	88	
Toby Alderweireld	29 anos	Defensor	1,86	81	X
Laurent Ciman	32 anos	Defensor	1,84	70	
Leander Dendoncker	23 anos	Defensor	1,89	88	
Christian Kabasele	27 anos	Defensor	1,88	84	
Vincent Kompany	32 anos	Defensor	1,90	85	X
Thomas Meunier	26 anos	Defensor	1,91	90	
Jordan Lukaku	23 anos	Defensor	1,77	86	X
Thomas Vermaelen	32 anos	Defensor	1,83	80	
Jan Vertonghen	31 anos	Defensor	1,89	86	X
Yannick Carrasco	24 anos	Meia	1,81	73	
Nacer Chadli	28 anos	Meia	1,87	85	
Moussa Dembélé	30 anos	Meia	1,85	82	X
Kévin De Bruyne	26 anos	Meia	1,81	70	
Marouane Fellaini	30 anos	Meia	1,94	85	X
Youri Tielemans	21 anos	Meia	1,76	72	
Axel Witsel	29 anos	Meia	1,88	81	
Michy Batshuayi	24 anos	Atacante	1,85	78	
Eden Hazard	27 anos	Atacante	1,79	74	X
Romelu Lukaku	25 anos	Atacante	1,90	96	X
Dries Mertens	31 anos	Atacante	1,69	61	
Thorgan Hazard	25 anos	Atacante	1,74	69	
Adnan Januzaj	23 anos	Atacante	1,86	76	
Christian Benteke	27 anos	Atacante	1,90	83	X

Fonte: Elaboração própria a partir de dados da FIFA20 (2019)

Tabela 12 - Informações dos jogadores da seleção da Inglaterra durante a copa do mundo de 2018

Nome	Idade	Posição	Altura Mt	Peso Kg	Titular
<i>Jordan Pickford</i>	24 anos	Goleiro	1,85	77	X
Jack Butland	25 anos	Goleiro	1,96	95	
Nick Pope	26 anos	Goleiro	2,00	76	
Alexander-Arnold	19 anos	Defensor	1,80	69	
Cahill	32 anos	Defensor	1,93	86	
Delph	28 anos	Defensor	1,74	78	X
Stones	24 anos	Defensor	1,88	70	
Walker	28 anos	Defensor	1,83	70	
Phil Jones	26 anos	Defensor	1,85	71	X
Ashley Young	32 anos	Defensor	1,75	65	X
Danny Rose	27 anos	Defensor	1,74	76	
Trippier	27 anos	Defensor	1,78	72	X
Harry Maguire	25anos	Defensor	1,94	100	
Eric Dier	24 anos	Meia	1,88	90	X
Dele Alli	22 anos	Meia	1,88	80	
Jordan Henderson	28 anos	Meia	1,82	80	
JesseLingard	25 anos	Meia	1,75	62	X
Loftus-Cheek	22 anos	Meia	1,91	83	
Raheem Sterling	23 anos	Atacante	1,70	69	X
Marcus Rashford	20 anos	Atacante	1,75	70	
Harry Kane	24 anos	Atacante	1,88	89	X
Jamie Vardy	31 anos	Atacante	1,79	74	
Danny Welbeck	27 anos	Atacante	1,85	73	X

Fonte: Elaboração própria a partir de dados da FIFA20 (2019)

Tabela 13 - Informações dos jogadores da seleção do Uruguai durante a copa do mundo de 2018

Nome	Idade	Posição	Altura Mt	Peso Kg	Titular
Fernando Muslera	32 anos	Goleiro	1,90	74	X
José Giménez	23 anos	Defensor	1,85	80	X
Diego Godín	24 anos	Defensor	1,74	67	X
Carlos Sánchez	33 anos	Defensor	1,70	66	X
Rodrigo Bentancur	31 anos	Meia	1,85	69	X
Cristián Rodríguez	32 anos	Meia	1,77	73	X
Nahitan Nández	22 anos	Meia	1,75	80	X
Luis Suárez	31 anos	Atacante	1,82	78	X
Giorgian de Arrascaeta	24 anos	Meia	1,74	67	X
Christián Stuani	31 anos	Meia	1,84	76	
Martín Campaña	29 anos	Goleiro	1,86	82	
Gastón Silva	24 anos	Defensor	1,85	74	
Lucas Torreira	22 anos	Defensor	1,67	57	
Matías Vecino	26 anos	Defensor	1,87	81	
Maxi Pereira	34 anos	Defensor	1,73	70	
Diego Laxalt	25 anos	Meia	1,78	66	
Maxi Gómez	21 anos	Atacante	1,86	90	
Sebastián Coates	27 anos	Defensor	1,96	90	
Jonathan Urreta	28 anos	Atacante	1,74	61	
Edinson Cavani	31 anos	Atacante	1,84	69	X
Martín Cáceres	31 anos	Defensor	1,80	73	
Martín Silva	35 anos	Atacante	1,86	80	
Guillermo Varela	24 anos	Defensor	1,74	67	

Fonte: Elaboração própria a partir de dados da FIFA20 (2019)

Tabela 14 - Informações dos jogadores da seleção do Brasil durante a copa do mundo de 2018

Nome	Idade	Posição	Altura Mt	Peso Kg	Titular
Alisson Ramses	25 anos	Goleiro	1,91	85	X
Thiago Silva	33 anos	Defensor	1,83	79	X
João Miranda	33 anos	Defensor	1,86	78	X
Pedro Tonon Geromel	32 anos	Defensor	1,90	84	
Carlos Henrique Casemiro	26 anos	Meia	1,84	80	X
Filipe Luís Kasmirski	32 anos	Defensor	1,86	76	X
Douglas Costa da Silva	27 anos	Atacante	1,72	66	
Renato Soares de Oliveira Augusto	30 anos	Meia	1,86	80	
Gabriel Fernando de Jesus	21 anos	Atacante	1,7	65	X
Neymar da Silva Santos Júnior	26 anos	Atacante	1,74	64	X
Philippe Coutinho Correia	25 anos	Meia	1,71	61	X
Marcelo Vieira da Silva Júnior	30 anos	Defensor	1,74	75	X
Marcos Ao as Corrêa	24 anos	Defensor	1,83	73	
Danilo Luiz da Silva	27 anos	Defensor	1,84	77	
José Paulo Bezerra Maciel Júnior	29 anos	Meia	1,80	74	
Cássio Ramos	31 anos	Goleiro	1,95	90	
Fernando Luiz Rosa	33 anos	Meia	1,76	68	
Frederico Rodrigues de Paula Santos	25 anos	Meia	1,69	57	
Willian Borges da Silva	29 anos	Meia	1,75	67	
Roberto Firmino Ba	26 anos	Atacante	1,81	74	X
Douglas Costa da Silva	30 anos	Atacante	1,72	64	

Fagner Conserva	28 anos	Defensor	1,68	61
Lemos				
Ederson Santana de	24 anos	Goleiro	1,88	84
Moraes				

Fonte: Elaboração própria a partir de dados da FIFA20 (2019)

Tabela 15 - Informações dos jogadores da seleção da Suécia durante a copa do mundo de 2018

Nome	Idade	Posição	Altura Mt	Peso Kg	Titular
Robin Olsen	28 anos	Goleiro	1,98	88	
Karl-Johan Johnsson	28 anos	Goleiro	1,87	84	
Kristoffer Nordfeldt	28 anos	Goleiro	1,90	85	X
Mikael Lustig	31 anos	Defensor	1,89	78	X
Victor Nilsson-Lindelöf	24 anos	Meia	1,87	80	
Andreas Granqvist	32 anos	Defensor	1,86	76	X
Martin Olsson	30 anos	Defensor	1,78	81	X
Ludwig Augustinsson	24 anos	Meia	1,81	72	
Filip Helander	25 anos	Meia	1,92	84	
Emil Krafth	23 anos	Defensor	1,81	72	X
Pontus Jansson	27 anos	Meia	1,96	84	
Sebastian Larsson	33 anos	Meia	1,78	70	X
Albin Ekdal	28 anos	Meia	1,86	75	X
Emil Forsberg	26 anos	Atacante	1,79	78	
Gustav Svensson	31 anos	Defensor	1,84	77	
Oscar Hiljemark	26 anos	Atacante	1,84	76	X
Viktor Claesson	33 anos	Meia	1,76	68	
Marcus Rohdén	27 anos	Meia	1,82	76	X
Jimmy Durmaz	29 anos	Defensor	1,80	69	
Marcus Berg	26 anos	Atacante	1,81	74	X
John Guidetti	26 anos	Atacante	1,85	79	
Ola Toivonen	31 anos	Atacante	1,92	78	
Isaac Kiese Thelin	26 anos	Atacante	1,88	81	

Fonte: Elaboração própria a partir de dados da FIFA20 (2019)

Tabela 16 - Informações dos jogadores da seleção da Rússia durante a copa do mundo de 2018

Nome	Idade	Posição	Altura Mt	Peso Kg	Titular
Igor Akinfeev	32 anos	Goleiro	1,86	80	X
Mário Figueira Fernandes	27 anos	Defensor	1,86	79	X
Ilya Kutepov	24 anos	Defensor	1,92	76	X
Sergey Ignashevich	38 anos	Defensor	1,86	82	X
Andrey Semenov	29 anos	Defensor	1,90	83	X
Denis Dmitriyevich Cheryshev	27 anos	Meia	1,79	74	X
Daler Kuzyaev	25 anos	Meia	1,80	73	X
Yury Aleksandrovich Gazinskiy	28 anos	Meia	1,84	77	X
Alan Yelizbarovich Dzagoev	28 anos	Meia	1,79	72	
Fedor Smolov	28 anos	Atacante	1,87	79	X
Roman Sergeyeovich Zobnin	24 anos	Meia	1,84	77	
Andrey Lunev	26 anos	Goleiro	1,89	84	
Fyodor Vasilievich Kudryashov	31 anos	Defensor	1,81	74	
Vladimir Vasilyevich Granat	31 anos	Defensor	1,84	79	
Aleksei Andreevich Miranchuk	22 anos	Atacante	1,77	71	
Anton Andreevich Miranchuk	22 anos	Meia	1,84	79	
Aleksandr Sergeyeovich Golovin	22 anos	Meia	1,80	72	
Yuri Valentinovich Zhirkov	34 anos	Meia	1,78	71	
Aleksandr Sergeyeovich Samedov	33 anos	Meia	1,78	70	
Vladimir Borisovich Gaboulov	34 anos	Goleiro	1,90	84	
Alexander Erokhin	28 anos	Meia	1,95	82	
Artem Sergeyeovich Dzyuba	30 anos	Atacante	1,96	82	X

Igor Aleksandrovich Smolnikov	29 anos	Defensor	1,78	71
----------------------------------	---------	----------	------	----

Fonte: Elaboração própria a partir de dados da FIFA20 (2019)



RELATÓRIO DE REVISÃO NO ANTIPLÁGIO

ALUNO: Raimundo Nonato Oliveira Sousa

CURSO: Educação Física

DATA DE ANÁLISE: 14.10.2019

RESULTADO DA ANÁLISE

Estatísticas

Suspeitas na Internet: 2,65%

Percentual do texto com expressões localizadas na internet ▲

Suspeitas confirmadas: **10,33%**

Confirmada existência dos trechos suspeitos nos endereços encontrados ▲

Texto analisado: **86,94%**

Percentual do texto efetivamente analisado (frases curtas, caracteres especiais, texto quebrado não são analisados).

Sucesso da análise: **100%**

Percentual das pesquisas com sucesso, indica a qualidade da análise, quanto maior, melhor.

Analisado por Plagius - Detector de Plágio 2.4.11
segunda-feira, 14 de outubro de 2019 17:31

PARECER FINAL

Declaro para devidos fins, que o trabalho do acadêmico **RAIMUNDO NONATO OLIVEIRA SOUSA**, n. de matrícula **21982** do curso de Educação Física, foi **APROVADO** com porcentagem conferida em 2,65%. Devendo o aluno fazer as correções que se fizerem necessárias.

Obs.: Informamos que cada aluno tem direito a passar pelo *software* de antiplágio 3 (três) vezes, sendo que, para cada vez, deverá ter feito as correções solicitadas. Para aprovação, o trabalho deve atingir menos de 10% no resultado da análise, e em caso de mais de 10%, o trabalho estará sujeito a uma última análise em conjunto com o professor orientador e a bibliotecária para emissão do parecer final, visto que o *software* pode apresentar um resultado subjetivo.

(assinado eletronicamente)
HERTA MARIA DE AÇUCENA DO N. SOEIRO
Biblioteca Júlio Bordignon
Faculdade de Educação e Meio Ambiente

Assinado digitalmente por: Herta Maria de Acucena do Nascimento Soeiro
Razão: Faculdade de Educação e Meio Ambiente
Localização: Ariquemes RO
O tempo: 14-10-2019 22:28:29